



Szegedmet Finomöntöde Kft.

Éves összefoglaló energetikai szakreferenci jelentés

2024

Készítette: Sourcing Hungary Kft.
Hitelesítő: Varenke Gergő
Tel: +36-70-329-5218
Fax: +36 1/877-6275
E-mail: sourcing@sourcing.hu
Web: www.sourcing.hu



I. Bevezetés

Az energiahatékonyaságról szóló 2015. évi LVII. Törvény, valamint a Törvény végrehajtásáról szóló 122/2015. Kormány rendelet szerinti adatszolgáltatási kötelezettségnek megfelelően a Szegedmet Finomöntöde Kft. az alábbi, 2024. évi energiafelhasználási összefoglaló készítésével tesz eleget.

A 2024. évben felhasznált energiahordozók a 2/2017. (II. 16.) MEKH rendelet 2. § (3) bekezdés a) pontjának megfelelően:

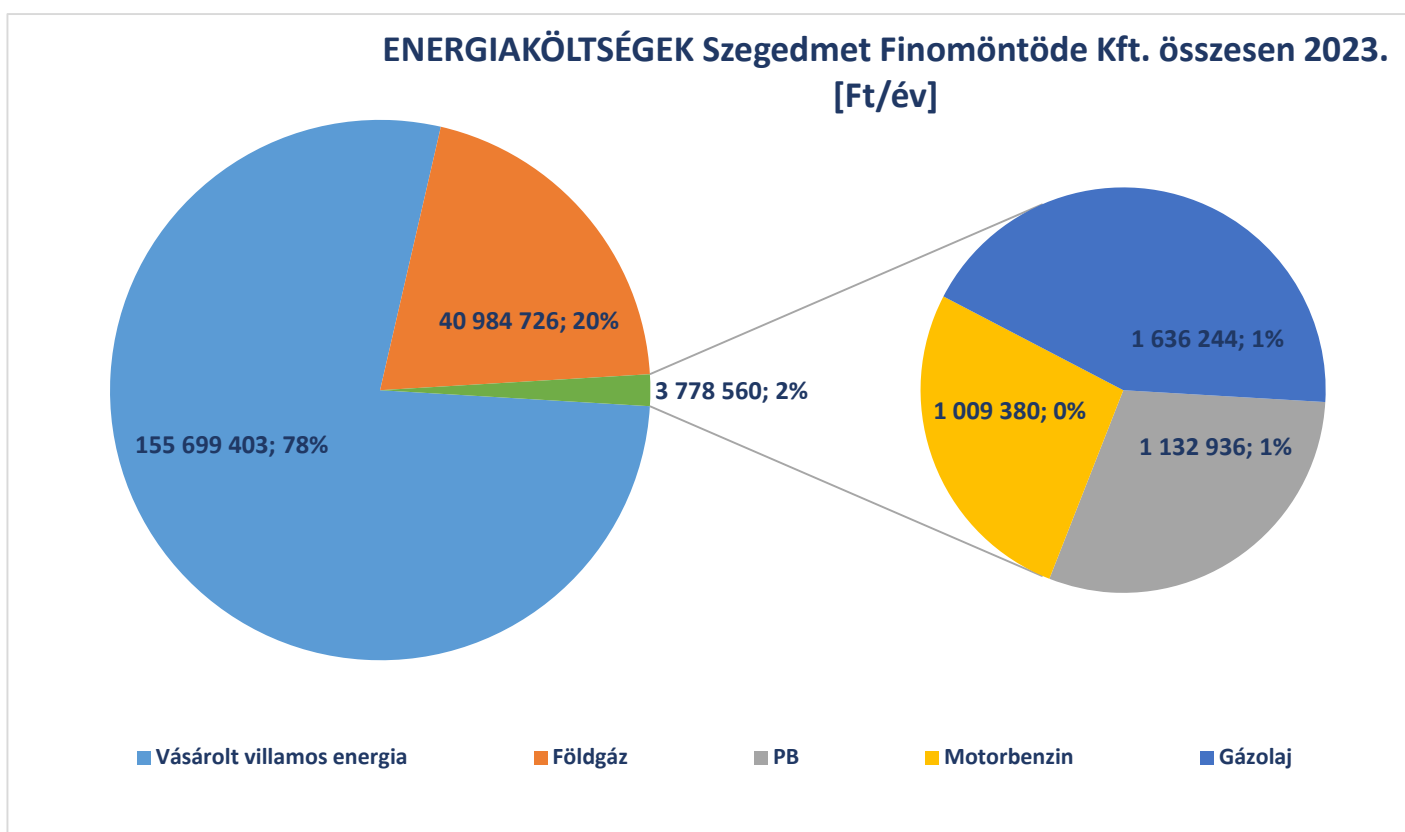
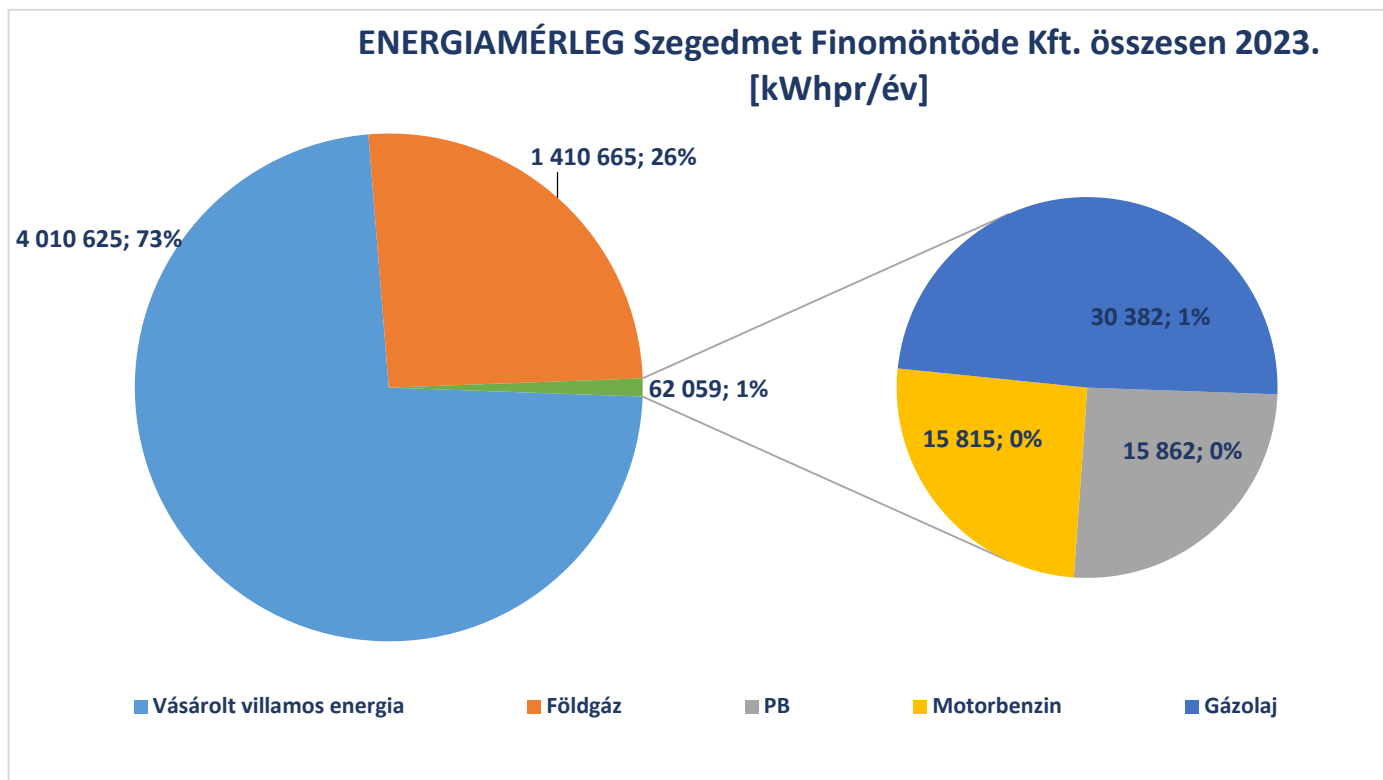
Társaság	Időszak	Felhasznált energiahordozók	Összesített energiafelhasználás 2024. éves [MWh]	Összesített CO2 kibocsátás 2024. éves [ezer tonna]	Összesített energiateljesítmény 2024. éves [ezer Ft]
Szegedmet Finomöntöde Kft.	2024. éves	Vásárolt villamos energia	1 543,0	0,873	128 484,9
		Földgáz	1 241,4	0,251	29 712,6
		PB	14,5	0,003	1 033,9
		Motorbenzin	17,6	0,004	1 125,7
		Gázolaj	36,6	0,010	1 763,5
	ÉPÜLET+TEVÉKENYSÉG+SZÁLLÍTÁS ÖSSZESEN [MWhpr]		2 853,1	1,141	162 120,6

A Szegedmet Finomöntöde Kft. (továbbiakban: Társaság) 1 telephelyet üzemeltet Magyarországon. A társaság energiagazdálkodására vonatkozó adatai hozzáférhetőek.

TELEPHELYEK	
TH1	6724 Szeged Rigó utca 38
TH2	-
TH3	-
TH4	-
TH5	-
TH6	-
TH7	-
TH8	-
TH9	-
TH10	-

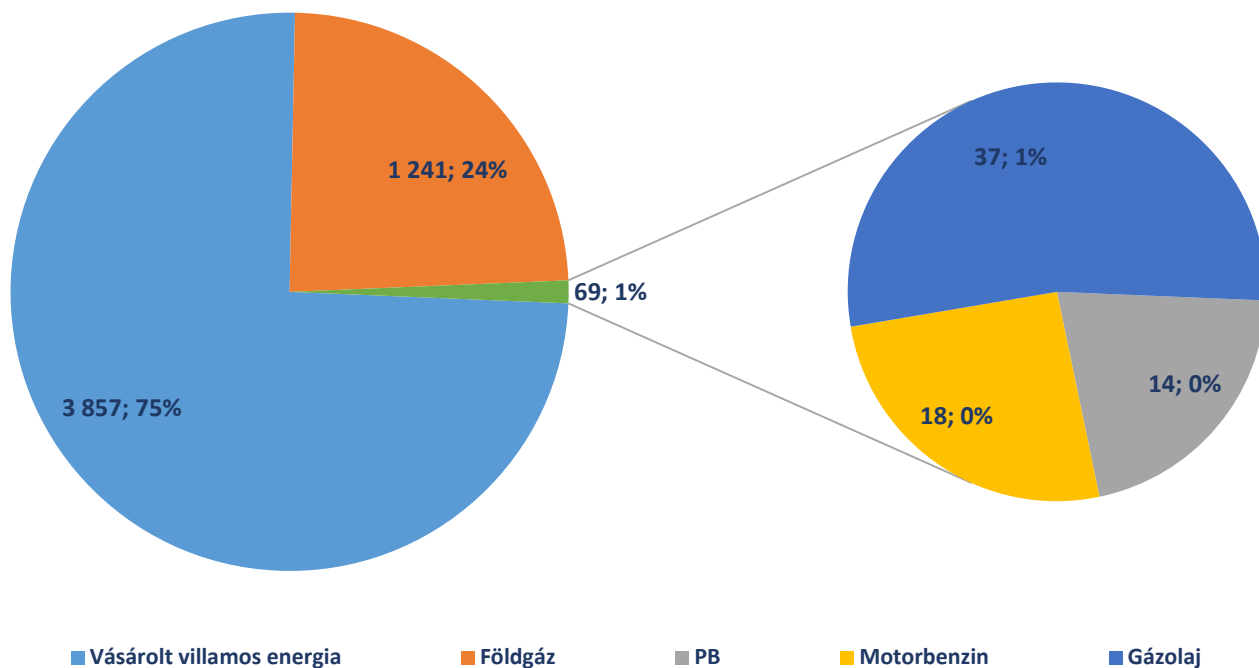
II. Összefoglaló a Társaság energiagazdálkodásáról

Energiahordozónként vizsgálva a Társaság összesített -bázis évi- energiafelhasználását az alábbi ábrák szemléltetik.

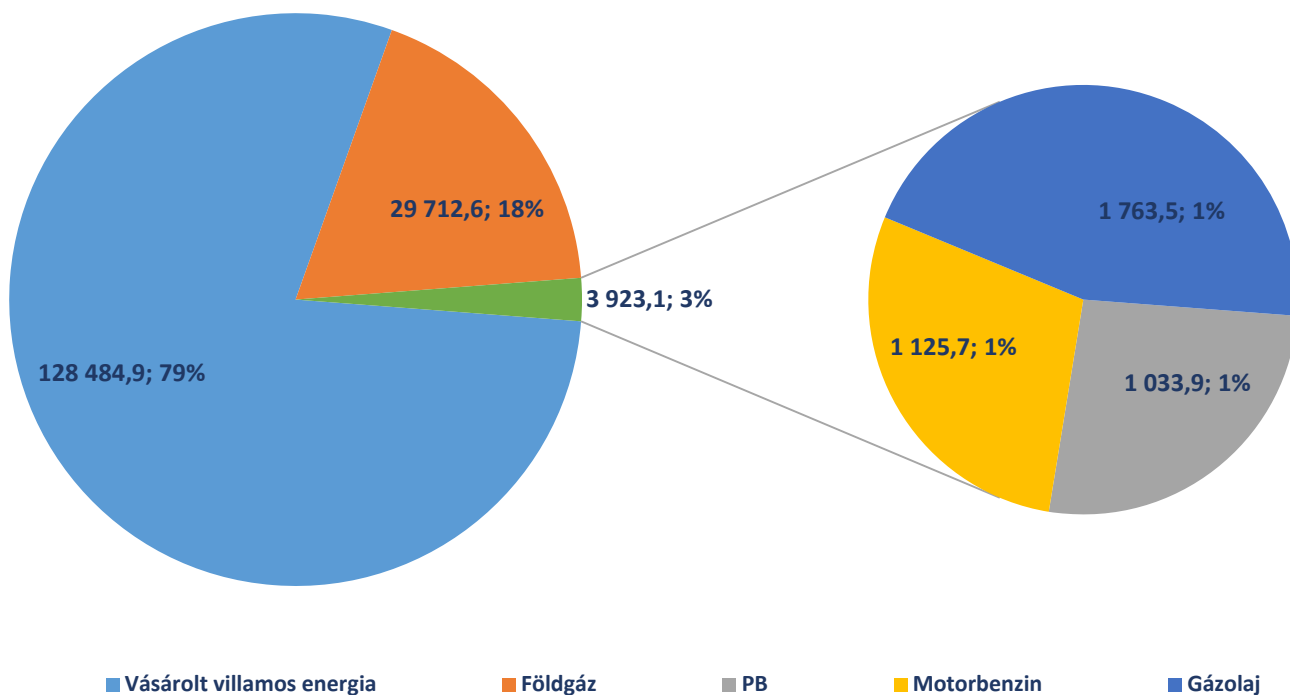


Az alábbi ábrák mutatják a telephely összes tárgyévi energiafogyasztásának arányát.

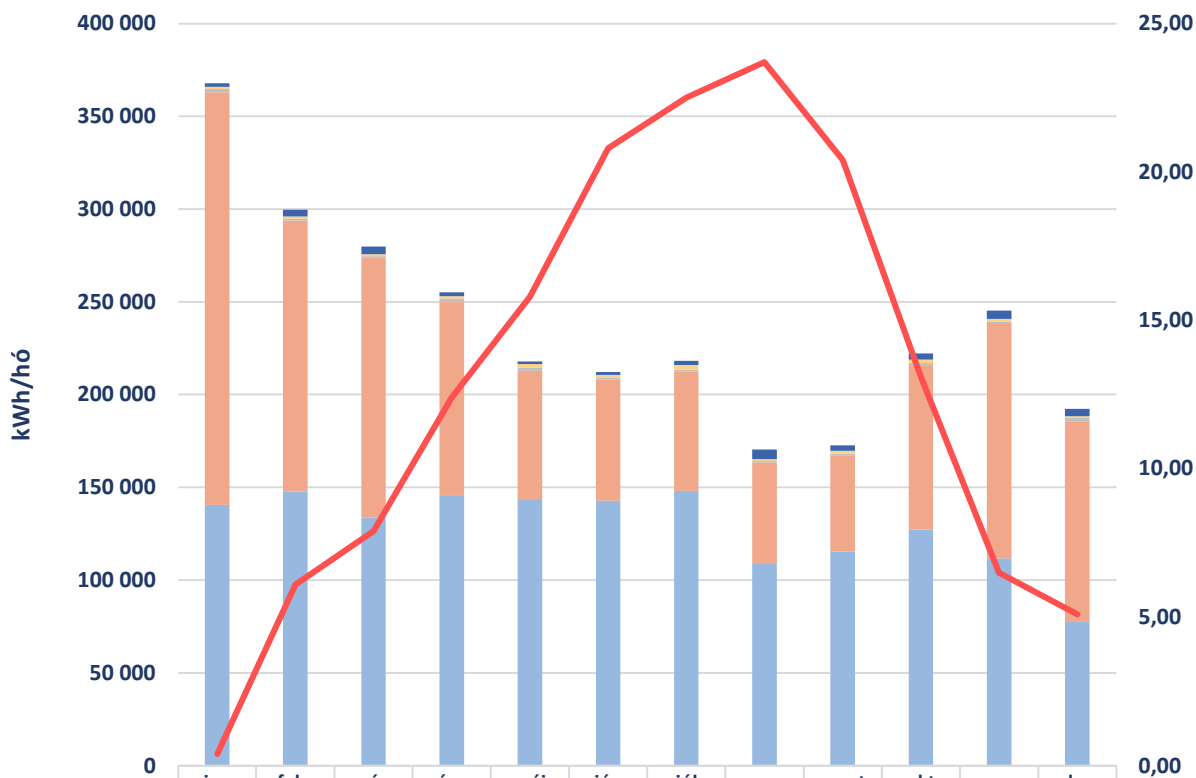
ENERGIAMÉRLEG [MWhpr/év] Szegedmet Finomöntöde Kft. összesen 2024.



ENERGIAKÖLTSÉGEK [ezer Ft/év] Szegedmet Finomöntöde Kft. összesen 2024.



HAVI ENERGIAFELHASZNÁLÁS-Szegedmet Finomöntöde Kft. Összesen



	jan	febr	márc	ápr	máj	jún	júl	aug	szept	okt	nov	dec
Gázolaj 2024.	1 875	3 721	4 094	2 140	1 254	1 491	2 167	5 149	2 984	3 203	4 633	3 932
Motorbenzin 2024.	1 204	1 222	968	1 198	1 986	1 444	2 663	1 050	1 527	1 866	1 445	1 009
PB 2024.	1 694	924	924	1 694	1 694	924	924	770	770	1 540	770	1 848
Földgáz 2024.	222 465	145 949	139 996	104 699	69 130	65 489	64 234	54 274	52 057	88 233	126 773	108 141
Vásárolt villamos energia 2024.	140 544	147 848	133 737	145 431	143 719	142 762	148 143	109 115	115 277	127 238	111 727	77 431
havi átlaghőmérséklet °C	0,40	6,10	7,90	12,40	15,80	20,80	22,50	23,70	20,40	13,10	6,50	5,10

■ Vásárolt villamos energia 2024.

■ Földgáz 2024.

■ PB 2024.

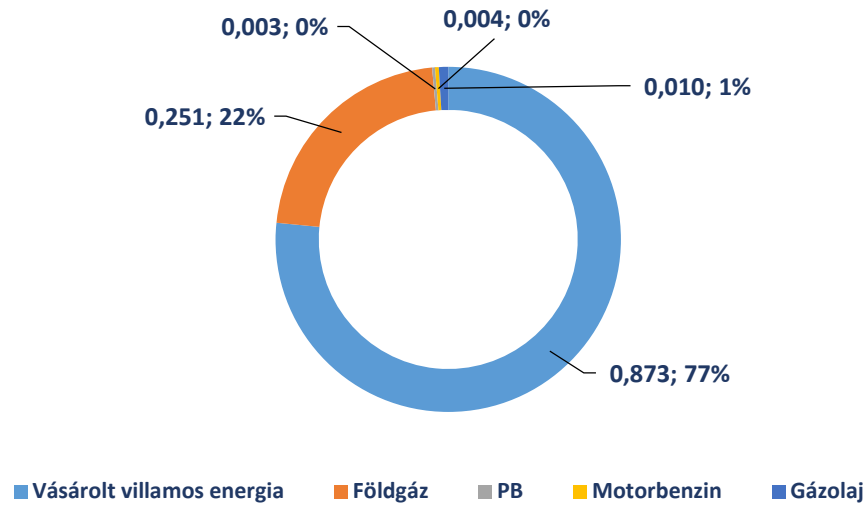
■ Motorbenzin 2024.

■ Gázolaj 2024.

— havi átlaghőmérséklet °C



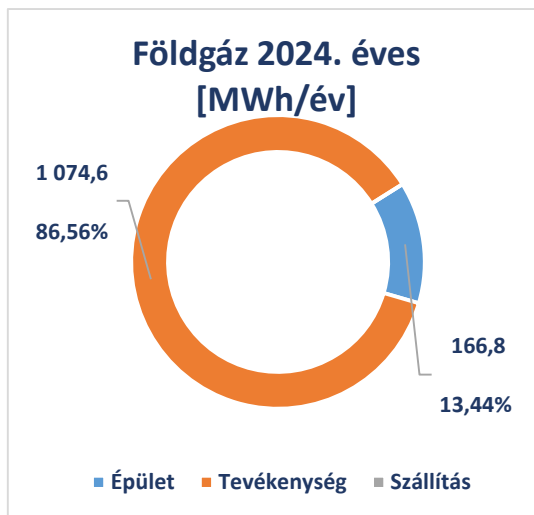
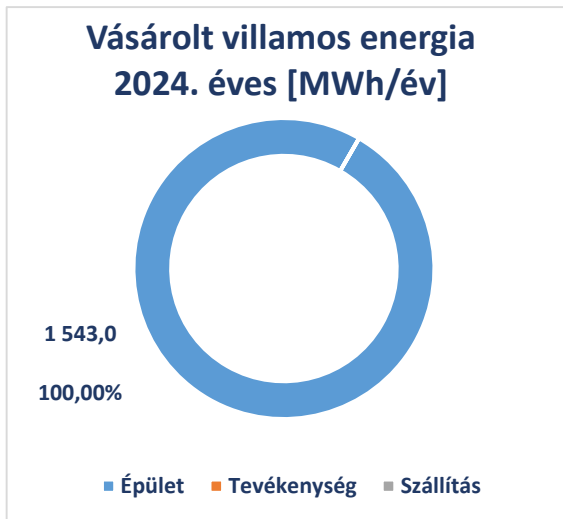
CO2 kibocsátás megoszlása energiahordozónként



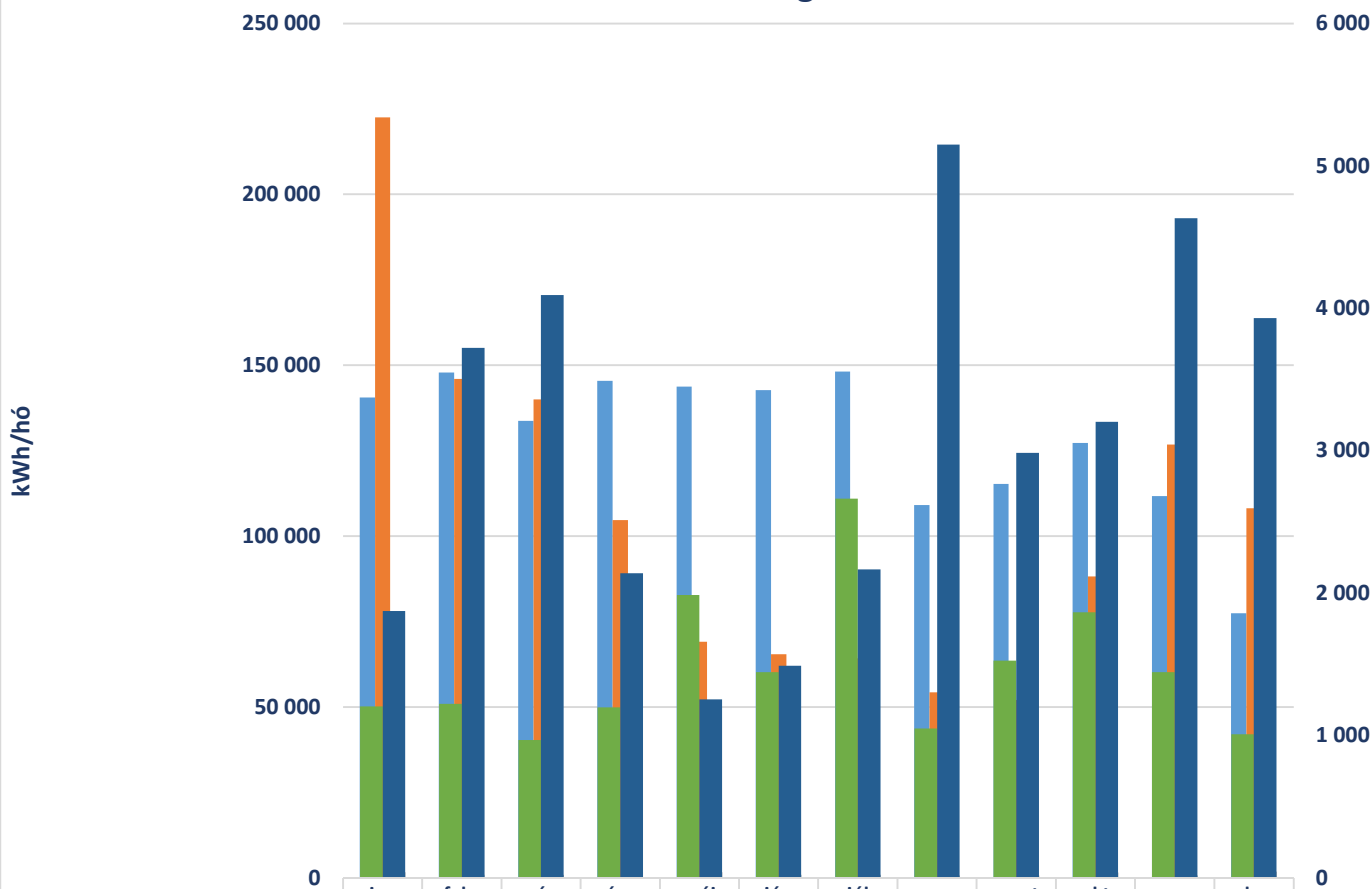
III. A Társaság tárgyévi energiafelhasználása részterületenként

Telephely címe	Részterület	Felhasznált energiahordozók	Összesített energiafelhasználás 2024. éves [MWh]	Összesített CO2 kibocsátás 2024. éves [ezer tonna]	Összesített energiaköltség 2024. éves [ezer Ft]	
Szegedmet Finomöntöde Kft.	Épület	Előállított villamos energia	0,0	0,000	0,0	
		Vásárolt villamos energia	1 543,0	0,873	128 484,9	
		Földgáz	166,8	0,034	3 992,2	
		PB	0,0	0,000	0,0	
		Gázolaj	0,0	0,000	0,0	
	ÉPÜLET ÖSSZESEN [MWhpr]			1 709,8	0,907	132 477,1
	Tevékenység	Előállított villamos energia	0,0	0,000	0,0	
		Vásárolt villamos energia	0,0	0,000	0,0	
		Földgáz	1 074,6	0,217	25 720,3	
		PB	14,5	0,003	1 033,9	
		Gázolaj	10,0	0,003	483,5	
	TEVÉKENYSÉG ÖSSZESEN [MWhpr]			1 099,2	0,223	27 237,8
	Szállítás	Vásárolt villamos energia	0,0	0,000	0,0	
		Motorbenzin	17,6	0,004	1 125,7	
		Gázolaj	26,6	0,007	1 280,0	
		PB	0,0	0,000	0,0	
	SZÁLLÍTÁS ÖSSZESEN [MWhpr]			44,2	0,011	2 405,7

A Társaság tárgyévi energiahordozónkénti energiafelhasználását ÉPÜLET/TEVÉKENYSÉG/SZÁLLÍTÁS részterületre felbontva az alábbi ábrákszemplétetik:



HAVI ENERGIAFELHASZNÁLÁS-Szegedmet Finomöntöde Kft. összesen



	jan	febr	márc	ápr	máj	jún	júl	aug	szept	okt	nov	dec
Vásárolt villamos energia 2024.	140 544	147 848	133 737	145 431	143 719	142 762	148 143	109 115	115 277	127 238	111 727	77 431
Földgáz 2024.	222 465	145 949	139 996	104 699	69 130	65 489	64 234	54 274	52 057	88 233	126 773	108 141
PB 2024.	1 694	924	924	1 694	1 694	924	924	770	770	1 540	770	1 848
Motorbenzin 2024.	1 204	1 222	968	1 198	1 986	1 444	2 663	1 050	1 527	1 866	1 445	1 009
Gázolaj 2024.	1 875	3 721	4 094	2 140	1 254	1 491	2 167	5 149	2 984	3 203	4 633	3 932

■ Vásárolt villamos energia 2024. ■ Földgáz 2024. ■ PB 2024. ■ Motorbenzin 2024. ■ Gázolaj 2024.

IV. A Társaság tárgyévi halmazott primerenergia felhasználása

A Társaság összesített tárgyévi halmazott primerenergia felhasználását CO₂ kibocsátását az alábbi táblázat foglalja össze:

Telephely	Felhasznált energiahordozók	Összesített primerenergia-felhasználás 2024. éves [MWhpr]	Összesített CO ₂ kibocsátás 2024. éves [ezer tonna]	Összesített energiaköltség 2024. éves [ezer Ft]
Szegedmet Finomöntőde Kft.	Előállított villamos energia	0,0	0,0000	0,0
	Vásárolt villamos energia	3 857,4	0,8733	128 484,9
	Földgáz	1 241,4	0,2507	29 712,6
	PB	14,5	0,0033	1 033,9
	Motorbenzin	17,6	0,0040	1 125,7
	Gázolaj	36,6	0,0099	1 763,5
	ÉPÜLET+TEVÉKENYSÉG+SZÁLLÍTÁS ÖSSZESEN	5 167,6	1,1413	162 120,6

V. A Társaság tárgyévi energiafelhasználásainak, energiaköltségeinek, egységárainak összehasonlítása az előző év adataival

